

05.Feb.2019

#esupdays27
#apereoparis19

Karuta : partage de "K", nouveau schéma IUT2 UGA pour la FTLV, et avancées du projet d'industrialisation de ePortfolio en France

Cette présentation débute par le partage d'un nouveau "K" d'utilisation de Karuta : celui de l'EPF Sceaux pour la professionnalisation des élèves ingénieurs. Dans un second temps, l'IUT2 présentera l'évolution de son ePortfolio et le nouveau schéma d'architecture de serveurs et de SI retenu pour l'essaimage à plusieurs composantes de Karuta et l'adaptation à la FTLV dans le cadre du PIA3 de l'Université Grenoble Alpes. Pour terminer, seront présentées quelques avancées du projet MESRI d'industrialisation d'un ePortfolio en France pour les universités. Elle s'adresse à des publics acteurs de la mise en œuvre des Approches par Compétences en France par un ePortfolio, que ce soit sur le plan politique, pédagogique ou informatique : DSI, développeurs, intégrateurs, équipes pédagogiques, ingénieurs pédagogiques, VP formation, VP Numérique, VP SI, DOIP, responsables PPP, etc.

RÉSUMÉ

1. PARTAGE DU “K” EPF: Ecole d'ingénieur·e·s de Sceaux - Montpellier
2. NOUVEAU SCHÉMA SI KARUTA FTLV à l'UGA - IUT2
3. AVANCÉES DU PROJET D'INDUSTRIALISATION EN FRANCE

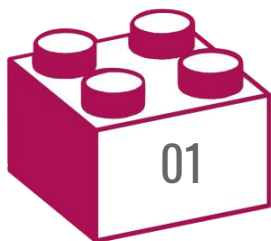
APERÇU DE LA PRÉSENTATION



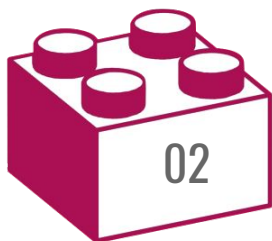
Partage du “K” EPF: Ecole d'ingénieur-e-s de Sceaux -Troyes - Montpellier

LES OBJECTIFS


Comprendre la
formation



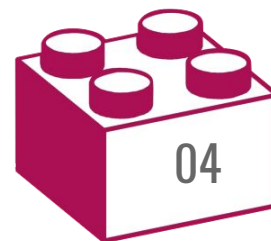
Recueillir les
traces
d'apprentissage




Analyser les
expériences
vécues



Agir pour
relever les défis



Préparer
l'insertion
professionnelle



L'ARBORESCENCE

	OBJECTIFS	RUBRIQUES
01	Donner du sens et comprendre la formation	<ul style="list-style-type: none">● Mon cursus académique et professionnel● Bilan de Compétences
02	Recueillir les traces d'expériences + Analyser les expériences vécues	<ul style="list-style-type: none">● Mes expériences (académiques, professionnelles, associatives, personnelles)
03	Agir pour relever les défis	<ul style="list-style-type: none">● Plan d'actions pour relever les défis● Ressources à mobiliser● Preuves de réalisation
04	Préparer l'insertion professionnelle	<ul style="list-style-type: none">● Mon projet métier● Mes entretiens● Mon CV



Identifiez-vous

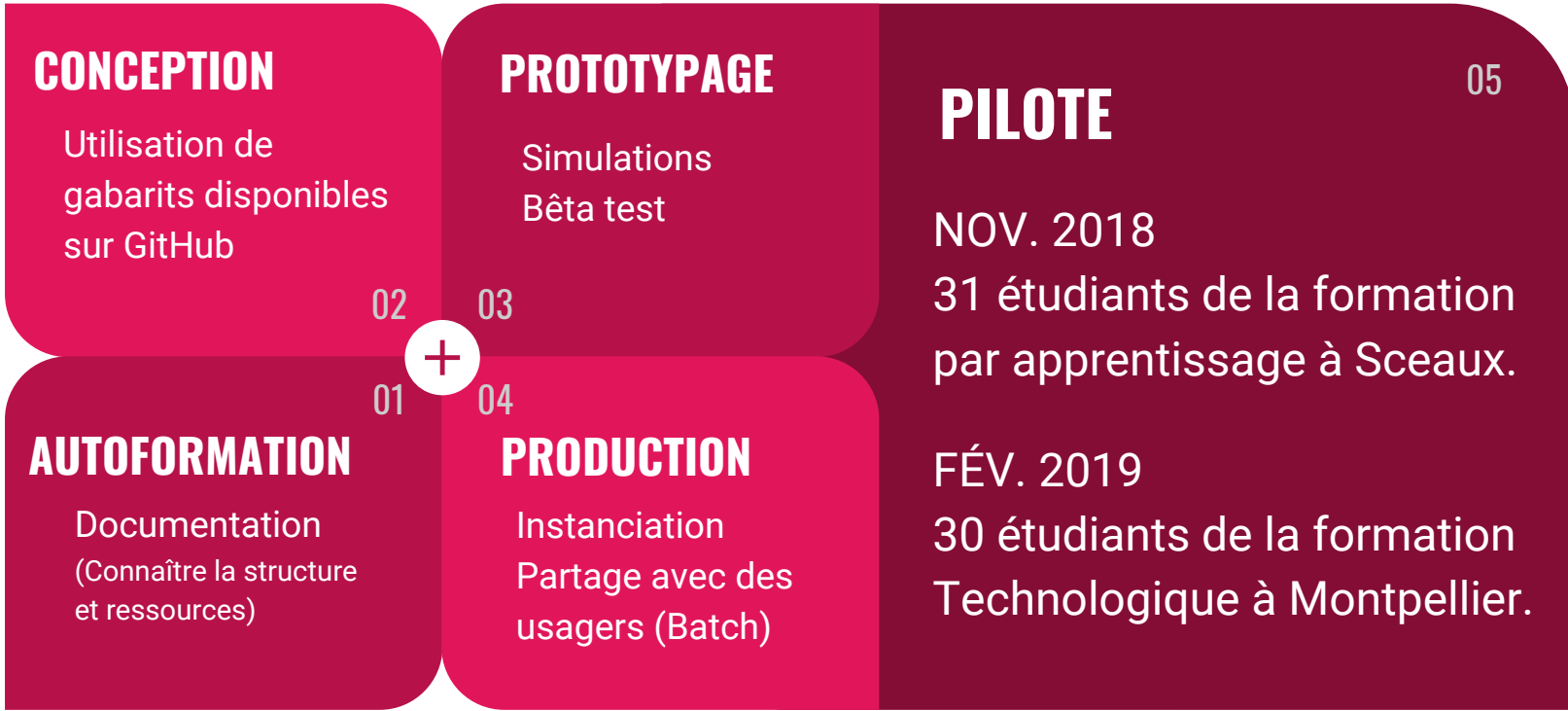
Mot de passe oublié? Envoyez votre login :

Envoyer

Solution
Marketing
Analysis
Ideas
Success
Management

23:35:60

LES PHASES DE PROTOTYPAGE




LES PHASES DE D'EXPÉRIMENTATION

**Phase de travail
réflexive / Remplissage**

de décembre à juin 2019

**Conclusion et
Implémentation final**

Septembre 2019



**Phase de test et
retour d'expérience**

de novembre 2018 à juin 2019

**Phase d'évaluation
et validation**

1er sondage en mars – 2ème
sondage en juin 2019

PERSPECTIVES

SEPT. 2019 → 300 Étudiants de la Formation Généraliste

- ◆ Comment évaluer la démarche ?
- ◆ Comment simplifier l'usage et habituer les étudiants à utiliser leur portfolio ?
- ◆ Comment accompagner les étudiants et assurer un suivi régulier ?
- ◆ Comment former les enseignants responsables à l'usage de l'outil ?



Nouveau schéma KARUTA, SI pour la FTLV à l'Université Grenoble Alpes - IUT2

ETATS DES LIEUX A L'IUT2 GRENOBLE

- ◆ **Un ePortfolio 2014-2017 pour le projet professionnel** de l'étudiant : verbaliser, s'auto-évaluer, être évalué en situation pro. et se positionner sur toutes ses compétences issues de ses expériences académiques, pro et personnelles...
...et complété par les des outils du CC&M, PIA3 Flexi-TLV et du COMESUP Auvergne Rhône-Alpes pour l'**aider à construire sa stratégie vers des métiers.**
- ◆ **2017-2020 : évolution du ePortfolio pour mieux répondre à l'APC** (permettre l'évaluation de toutes les situations d'apprentissage : cours, TP, projet tuteuré, etc. par des enseignants) **et à la FTLV !**



FTLV

La démarche compétences ne doit pas s'arrêter à la sortie de l'université, et un ePortfolio doit faciliter les AR université <-> vie pro !

De l'université à la vie pro

- Export du ePortfolio étudiant à la sortie de l'université
- Création par l'étudiant d'un compte sur un ePortfolio FTLV
- Import du portfolio de l'étudiant sur FTLV
- Continuer à formaliser et décrypter ses expériences en compétences, à collecter des traces, et s'auto-évaluer...



KARUTA IUT2 FTLV
Opérationnel rentrée 2019

De la vie pro à la reprise d'études

- Export du ePortfolio du diplômé
- Import du ePortfolio dans le serveur étudiant (par l'univ.)
- Peut faciliter un VAE ou sur convention valider un M1 pour intégrer un M2 (3ème voie IUT)
- Continuer à l'utiliser à l'Université
- Réinsertion pro : exporter vers le serveur FTLV (suppression de son ancien compte ou création d'un nouveau)

L'étudiant est averti par l'équipe enseignante et par le ePortfolio avant la fin de son année.

Il peut choisir d'exporter son ePortfolio

The screenshot shows the IUT Portfolio interface. At the top, there is a navigation bar with 'Mon compte' and 'se déconnecter'. Below this is the 'IUTPortfolio' logo and several menu items: 'Mon e-portfolio', 'Mon projet', 'Ma valorisation', and 'Mon suivi'. The main content area is divided into two columns. The left column features a user profile for Eric GIRAUDIN, a welcome message, a description of the platform's purpose, and two informational boxes: one for 'Export et informations' (exporting the portfolio as a ZIP file) and another warning that 'L'outil ne fait pas tout' (the tool is not enough) and requires active engagement. The right column has two main sections: 'Votre démarche' (Your process) with four steps like 'Repérer vos compétences' and 'Faites votre bilan', and 'Vos objectifs' (Your objectives) with a list of goals such as 'verbaliser vos compétences préférées'.

L'étudiant est averti par l'équipe enseignante et par le ePortfolio avant la fin de son année.

Il peut choisir d'exporter son ePortfolio

MON COMPTE

Vos informations de profil


Votre identifiant : *giraudie*

Nom

Prénom

Adresse mail associée à votre compte.
eric.giraudin@iut2.univ-grenoble-alpes.fr

Votre photo de profil



Eric.jpg

Votre avis | Mentions légales | Aide à l'utilisation | Contacter l'administrateur

Développé par l'IUT2 Grenoble & propulsé par **KARUTA**



Plateforme KIUTPortfolio pour la Formation Tout au Long de la Vie

Cette plateforme a été développée avec la solution Karuta Open Source Portfolio grâce à un partenariat entre l'IUT2 Grenoble et ePortfolium et grâce au soutien du PIA3 Flexi-TLV UGA.

Vous connecter

Connexion

Création et import
Créez un compte si vous n'en avez pas et importer votre ePortfolio



Optimisé pour
Firefox !
Évitez Internet
Explorer !



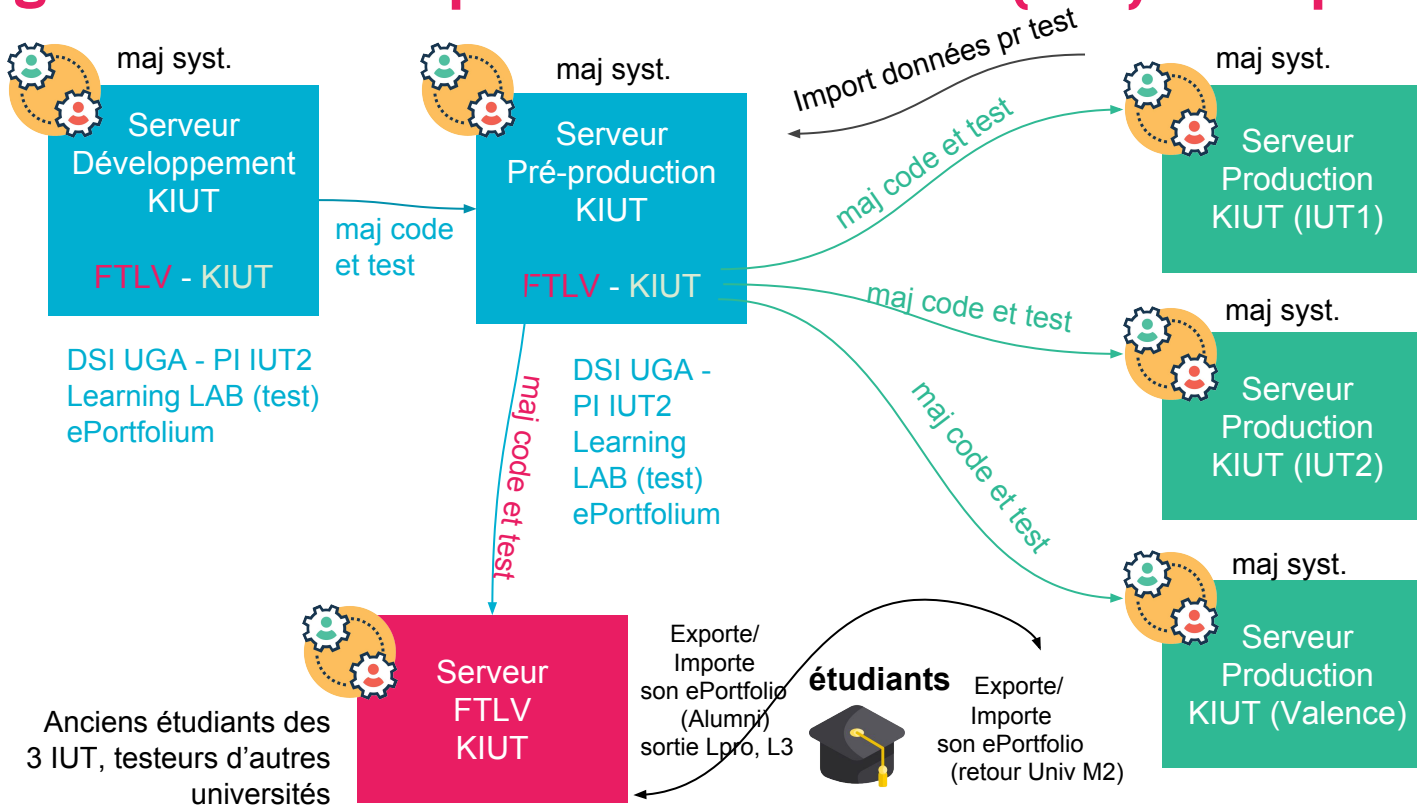
Votre compte ne
fonctionne pas ?
[Nous contacter](#)



[Afficher le guide
d'utilisation du
portfolio](#)

L'étudiant
avant sa sortie
ou après,
peut se créer
un compte sur
le
serveur FTLV
et
ensuite
importer son
ePortfolio


FTLV SI Organisation des plateformes Karuta(IUT) UGA pour le PIA3





Avancées du projet d'industrialisation d'un ePortfolio Karuta en France - MESRI

KARUTA : RAPPEL DES ACTIONS DU PROJET



1. **Repérage** établissements et correspondants utilisant **Karuta**
2. Mise en place de **formations**
3. Feuille de route et **développement** logiciel
4. Elaboration des **documentations**
5. Conception de **modèles** ePortfolios **clé-en-main**
6. **Valorisation** des projets, rencontres, **communication**

KARUTA : action 1 repérage des établissements et action 3 : développement (repérage des besoins)

- ◆ **Mise à jour de la carte sous Open StreetMap à chaque contact par l'équipe Karuta : <https://frama.link/carteKarutaFr>**
- ◆ **Enquêtes de besoin d'évolution de Karuta lors de chaque consultation, webconf, par les membres du groupe Karuta OAE fr, par un audit de la Junior Entreprise Grenoble INP, etc.**
- ◆ **Enquête globale en élaboration **utile également au repérage des utilisateurs****

Roadmap du développement en finalisation :

- ◆ **consolidation des fonctionnalités existantes**
 - connexions LTI, montée en charge, amélioration de procédures de mise à jour, évolutivité des eportfolio, export PDF, personnalisation de Karuta Multi-tenants...
- ◆ **accroître la facilité d'usage**
 - guider le designer pour les tags et les rôles, multi fenêtrages, accessibilité, améliorer le transfert d'un projet à un autre, faciliter la gestion des comptes, la création d'instances...
- ◆ **nouvelles fonctionnalités à l'étude**
 - open badges, Learning analytics, dépôt de modèles, composants, référentiels, système de notifications, exportation (PC-SCOL...)
- ◆ **corrections de dysfonctionnements** (certains exports RTF...)

KARUTA : action 3 - feuille de route et développement logiciel



◆ Recrutement effectué d'une ingénieure en développement

- Compétences en conceptualisation et modélisation
- Compétences techniques :
 - *Front-end* : JQuery, CSS, XML, XSL
 - *Backend* : Tomcat, Java, XML, MySQL
- Prise de fonction : mars 2019

◆ Conventions en cours avec des universités (Cergy, Grenoble Alpes, Université de Poitiers...)


◆ Appel à la communauté ESUP pour des contributions en développement, rejoignez le projet !

KARUTA : action 2 - mise en place de formations

- ◆ **Formations à venir**
 - 06 Février 2019 : Paris Descartes (remplacée par des RDV individuels)
 - Avril 2019 : UGA (Grenoble)
 - Mai 2019 : ULCO (Lille ou Dunkerque)
 - Octobre 2019 : Paris

- ◆ **Formation ou accompagnement sur mesure**
 - jacques.raynauld@gmail.com
 - eric.giraudin@univ-grenoble-alpes.fr
 - eric.duquenoy@univ-littoral.fr

- ◆ **Réflexion sur la mise en place de e-learning (MOOC ou SPOC)**



KARUTA : action 4 élaboration de documentations



- ◆ Documentation technique, code, template, sur Github : <https://github.com/karutaproject>
- ◆ Documentation concepteur avec tutoriels : <https://karuta.univ-littoral.fr/doc/>
- ◆ Documentation concepteur avancé en version bêta <https://frama.link/dockaruta>
- ◆ Projet d'écriture d'un livret pour faciliter les APC et le Projet Pro par un ePortfolio Karuta

KARUTA : action 5 conceptions de ePortfolio clés en main

Création et diffusion de modèles par ePortfolium et Karuta-France

- Finalisation et évolution du template FTLV1 en cours
- Finalisation d'un template simple, clé en main, en cours
- A créer : un template plus orienté APC

Mise à disposition de ePortfolio réalisés par les utilisateurs (présentés dans la rubrique projet de Karuta-france-portfolio.fr)

- A venir sur Github, après accord des concepteurs



Eric DUQUENOY

eric.duquenoy@univ-littoral.fr

Eric GIRAUDIN

eric.giraudin@univ-grenoble-alpes.fr

**Notre site : <https://karuta-france-portfolio.fr>
inscrivez-vous à notre newsletter !**